

施設敷地について（イメージ図）



施設敷地は、左図を参照してください。

●会場施設

プール施設、本競技会のメイン会場となります。

●駐車場①

「ロックアップエリア」として使用いたします。こちらには駐車できません。また、出場者以外の立ち入りを禁じます。

●駐車場②

運営スタッフ用の駐車場とします。参加チームの駐車はご遠慮願います。

「会場施設」の出入口について



会場施設の出入口は、左図の赤丸（赤矢印）を利用してください。来場時に検温とテレサ確認をここで行います。

● 出場競技者

検温受付を済ませ、施設2階の更衣室で更衣を済ませたら、「駐車場①」のロックアップエリアへ移動してください（橙矢印）。

● 競技役員、競技補助者

検温受付を済ませたら、そのまま施設2階へ進んでください。その後、運営スタッフ（実行委員会）の指示に従ってください。

「ロックアップエリア」について



ロックアップエリアは、左図の青丸（黄矢印）から入場してください。一度入場したら、退場はできませんので、ご注意ください。

●出場競技者

更衣を済ませた後、最小限の荷物と着替えを持って、4人揃った状態でロックアップエリアに入場してください。**携帯電話やトランシーバー等の通信機器を持ち込まないこと！**

●競技役員、競技補助者

ロックアップエリアへの立ち入りを禁じます（マーシャル担当員を除く）。

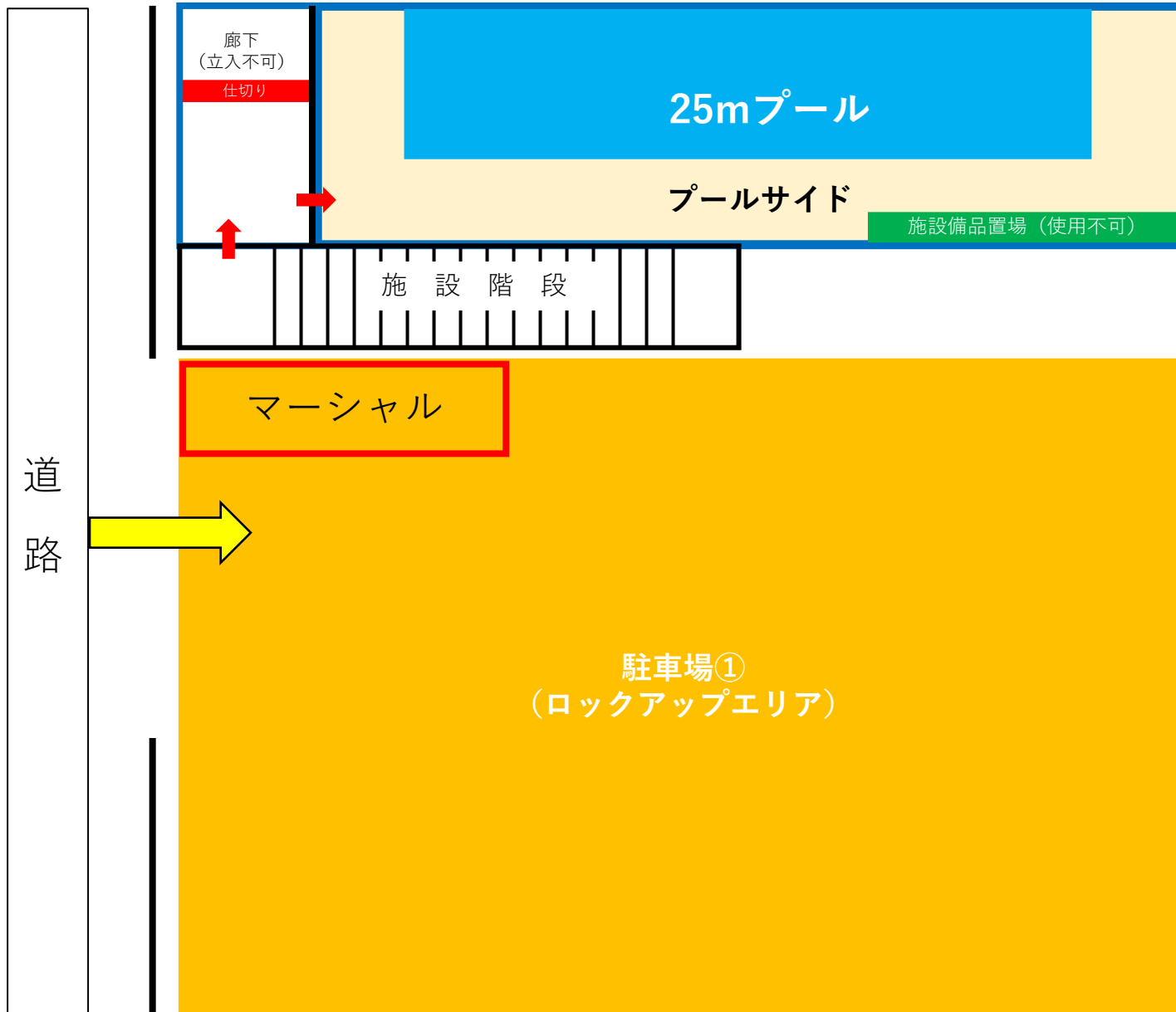
競技終了後について



各チームの競技終了後、施設2階の更衣室で更衣後、左図の赤丸（赤矢印）から速やかに退館し、そのままご帰宅願います。

終了後に他チームの競技を観覧することはできません。また、終了後にロックアップエリアに近づくことを禁じます。

ロックアップエリアについて



ロックアップエリアについて

●各チーム4人揃った状態で入場してください。入場時にマーシャルにてチーム名を申告してください。

●**携帯電話やランシーバー等の通信機器を、絶対に持ち込まないでください！持ち込みをしますと失格になります（DQ8）。**

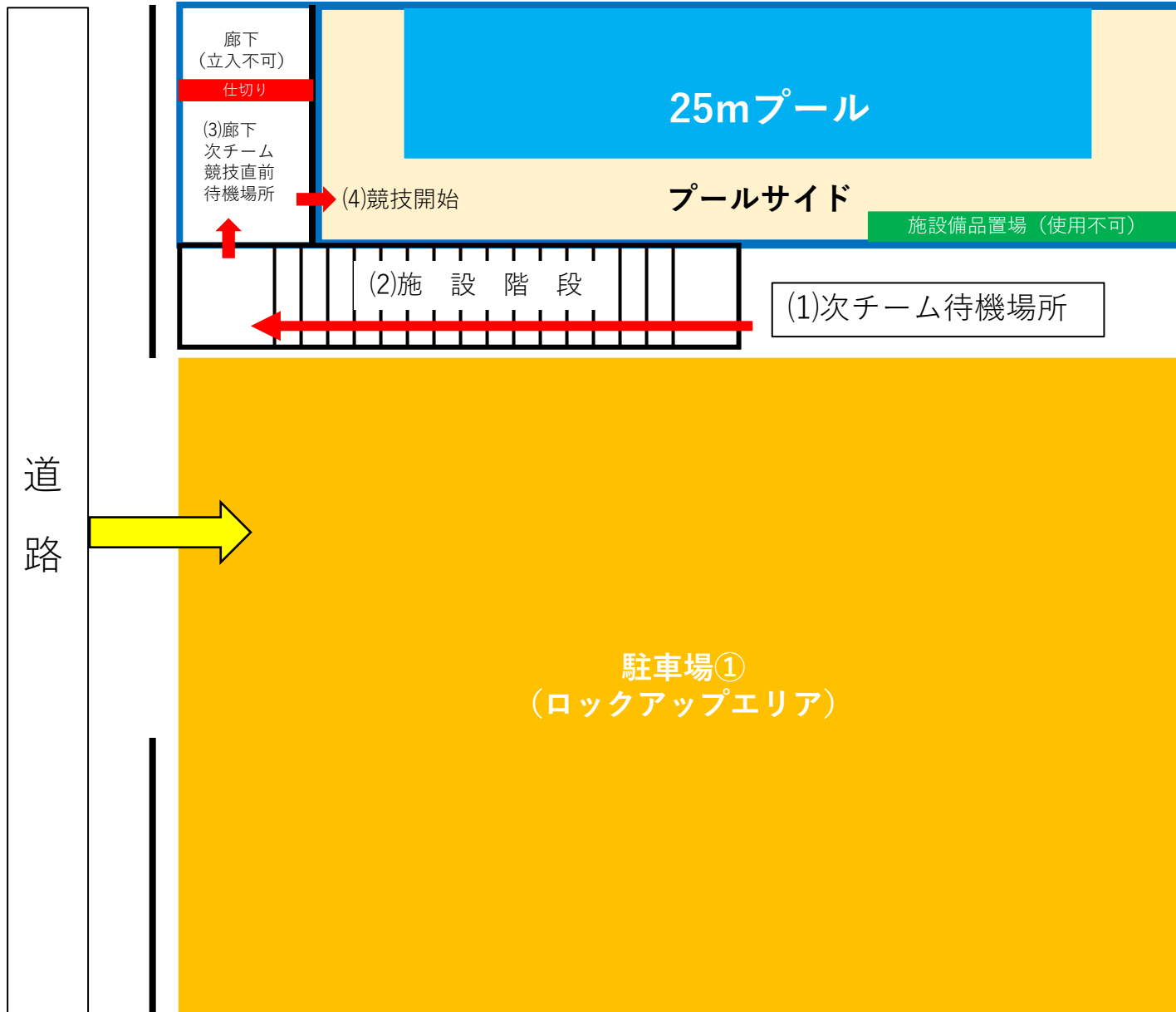
●マーシャルにて、以下の物をお渡しします。

- ・封筒（各種資料同封）
- ・70ℓポリ袋×4枚（荷物入れ用）
- ・ガムテープ&油性ペン（名札代わり）
- ・チャック付き整理袋（通信機器保管用）

※もし通信機器を持ち込んでしまった場合は、マーシャルで全て回収します。その時に限り「チャック付き整理袋」を各チーム1枚お渡しします。全ての通信機器封入後、マーシャル担当者へ預けてください。

●近隣には民家がありますので、大きな声での会話はお控え願います。

競技開始までの動線について



競技者の動線は次の通りとします。

(0)ロックアップエリアで待機。

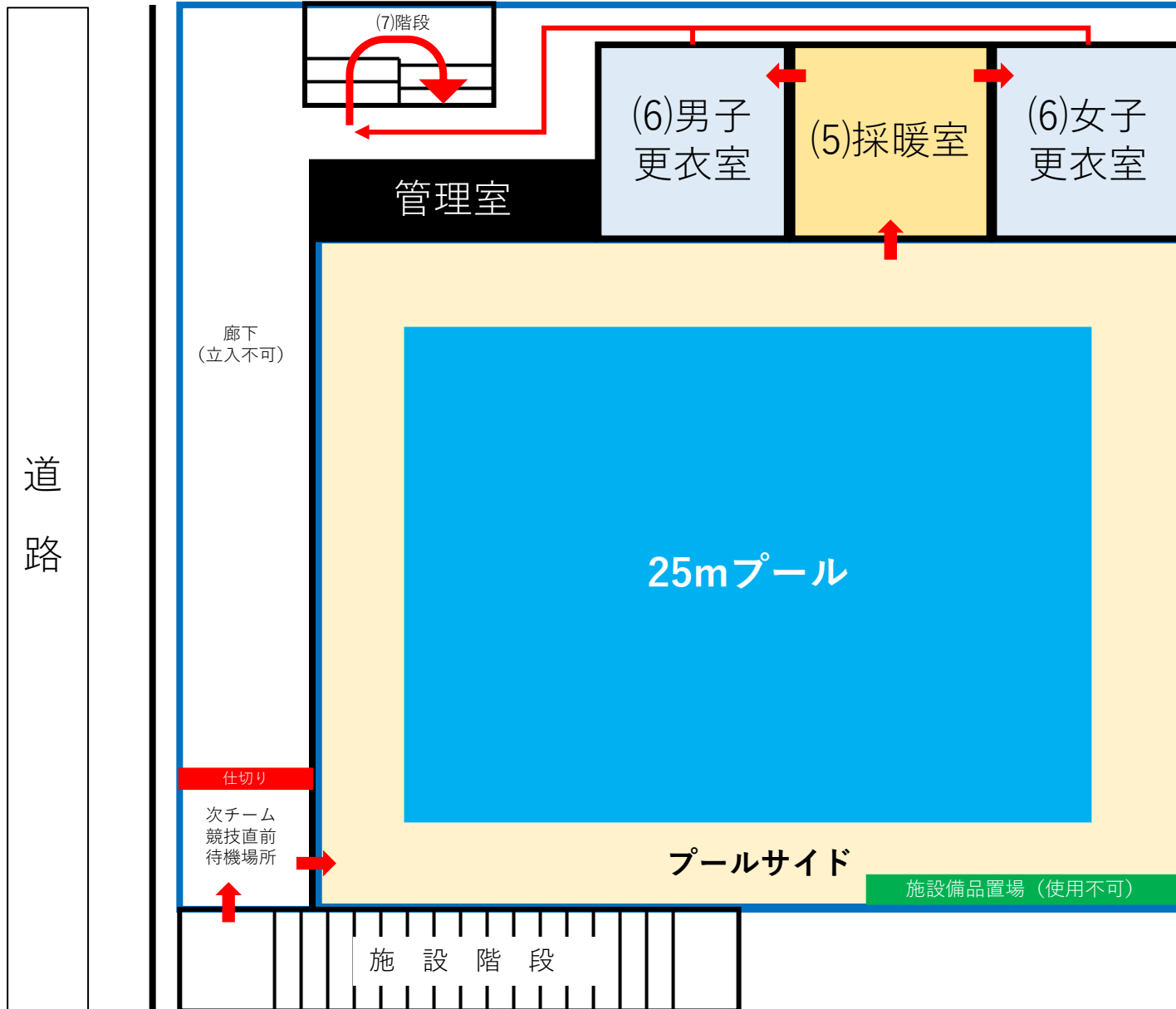
(1)階段の最下段付近で、次のチームは待機します。

(2)前チームの競技が終了したら、競技役員の指示を受けて、施設階段を昇り、施設に入場します。

(3)外履きシューズを脱いで施設に入り、廊下で着替えをしてください。ここで全ての荷物を70ℓポリ袋にまとめてください。また、ここで各チームの写真撮影をします。マスクはこのタイミングで外して構いません。

(4)競技の準備が整ったら、スターターの合図で入場し、競技を開始してください。

競技終了後の動線について



競技者の動線は次の通りとします。

(5)競技終了後、競技役員の指示に従って「採暖室」まで移動をしてください。マスクはこのタイミングから着用願います。

(6)荷物を採暖室で受け取り、更衣室で着替えをします。

(7)更衣後、全ての荷物をまとめて、静かに移動をしてください。階段を降り、そのまま退館してください。

※階段横の廊下への進入は不可とします。ここで会話をしてしまうと、次チームに対して情報漏洩が起きてしまいます。競技終了後は静かにご移動をお願いいたします。