



# e-パトロールログ [e-log] 活用マニュアル 2022版

公益財団法人日本ライフセービング協会 救助救命本部／事務局



## 【都道府県協会でのデータ活用】

- 入力管理者及び都道府県協会管理者は、集計データをリアルタイムで確認することができます(CSVデータ出力)。市町村との協議資料などにご活用ください。
- 各都道府県協会の「専用ID/パスワード」でログインすると所管内の全ての入力データが出力できます。
- 期間を「2021-7/1～2021-8/31」と指定して「基本情報」を出力すれば、例えば「Z列」に「1日の利用者数」がありますので、それを合計すればその期間中の利用者数が集計できます。その他「2020-7/1～2020-8/31」と指定することもできますので前年との比較もできます。同じ方法で他の項目も出力できます。
- 上記のデータ活用はパソコンのブラウザを利用してCSVデータで出力してEXCELデータに変換するとあとのデータ処理に便利です。

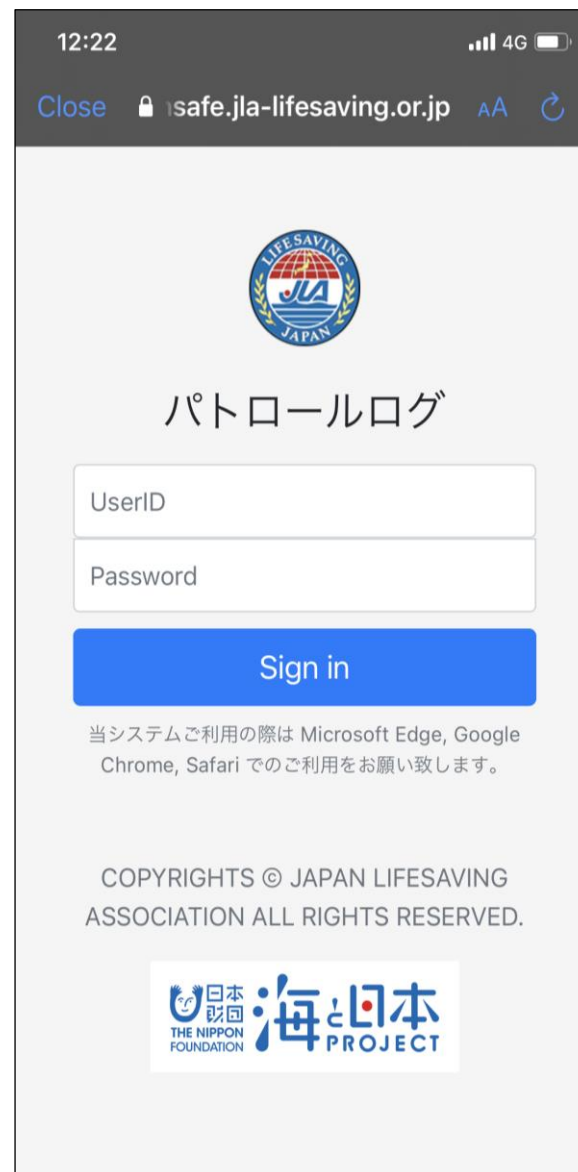
## 【ログ専用URLおよびQRコード】

- e-logの推奨ブラウザは「Microsoft Edge」「Google Chrome」「safari」

<https://beachsafe.jla-lifesaving.or.jp/patrol-log/login>


## 【「e-ログ」に関するお問合せ先】

- 日本ライフセービング協会 事務局担当 川地
- kawachi@jla.gr.jp または patrol@jla.gr.jp
- TEL : 03-3459-1445 (平日12:00-18:00)



12:22 4G

Close safe.jla-lifesaving.or.jp AA



パトロールログ


UserID

Password

Sign in

当システムご利用の際は Microsoft Edge, Google Chrome, Safari でのご利用をお願い致します。

COPYRIGHTS © JAPAN LIFESAVING ASSOCIATION ALL RIGHTS RESERVED.

 日本 海と日本 THE NIPPON FOUNDATION PROJECT

👉 監視救助活動を行う海水浴場、プールの「専用ID/パスワード」でログインしてください。



### 3. 報告データの出力



☞ 「報告データ」ボタンを選択してください。



☞ 出力したい期間を選択し、対象とする情報のボタンを押してください。データのダウンロードが始まります。

#### 【データ活用例】

- 9/3、JLA事務局に海上保安庁第三管区海上保安本部交通部安全対策課より、第三管区管轄内における海水浴客利用者数のおおよその人数を把握したい旨の問合せがありました。本庁との協定にもとづき情報共有として、右表を提供しました。
- 全国の数値は、JLA本部専用でログインしデータを出力すると、全国すべての入力情報が出力されるので、そこから第三管区に該当する県の情報を集約したものです。
- 各都道府県協会の「専用ID/パスワード」でログインすると所管内の入力データが出力できますのでご利用ください。
- なお、「2020年」は従来の「アナログ集計」との併用でしたので、その分の数値は入っていません。あくまでも「e-log」のみの数値です。「2021年」は「e-log」のみの数値となっています。その点、ご注意ください。
- [従いまして、期間中の毎日の入力（7日前まではさかのぼって入力可能）への協力要請を引き続きお願い申し上げます。](#)

公益財団法人日本ライフセービング協会(JLA) 調べ (2021-9/3時点)			
JLA加盟クラブの監視活動エリアからの「e-logデータ」集計値			
* 2020年は従来の「アナログ集計」と「e-log集計」を併用。下表は「e-log集計」のみの数値			
* 2021年は「e-log集計」のみ実施			
海水浴客利用者数	2020-7/1~8/31	2021-7/1~8/31	備考
全国	508,959	1,768,904	
海水浴客利用者数	2020-7/1~8/31	2021-7/1~8/31	備考
茨城県	0	13,749	
千葉県	38,025	200,631	
東京都	4,816	2,985	島しょ部/伊豆諸島のみ
神奈川県	351,440	643,655	
静岡県	109,986	191,652	
合計	504,267	1,052,672	