

施設敷地について（イメージ図）



施設敷地は、左図を参照してください。

●会場施設

「西ヶ谷屋内プール」
本競技会のメイン会場となります。

●駐車場

運営スタッフおよびチーム関係者の駐車場です。駐車可能台数に限りがありますので、譲り合ってください。

●ロックアップエリア

「静岡県立水泳場」
競技前のロックアップエリアとして、同施設の「記者室」を使用します。

「会場施設」の出入口について



会場施設の出入口は、左図の赤丸（赤矢印）を利用してください。

●出場競技者

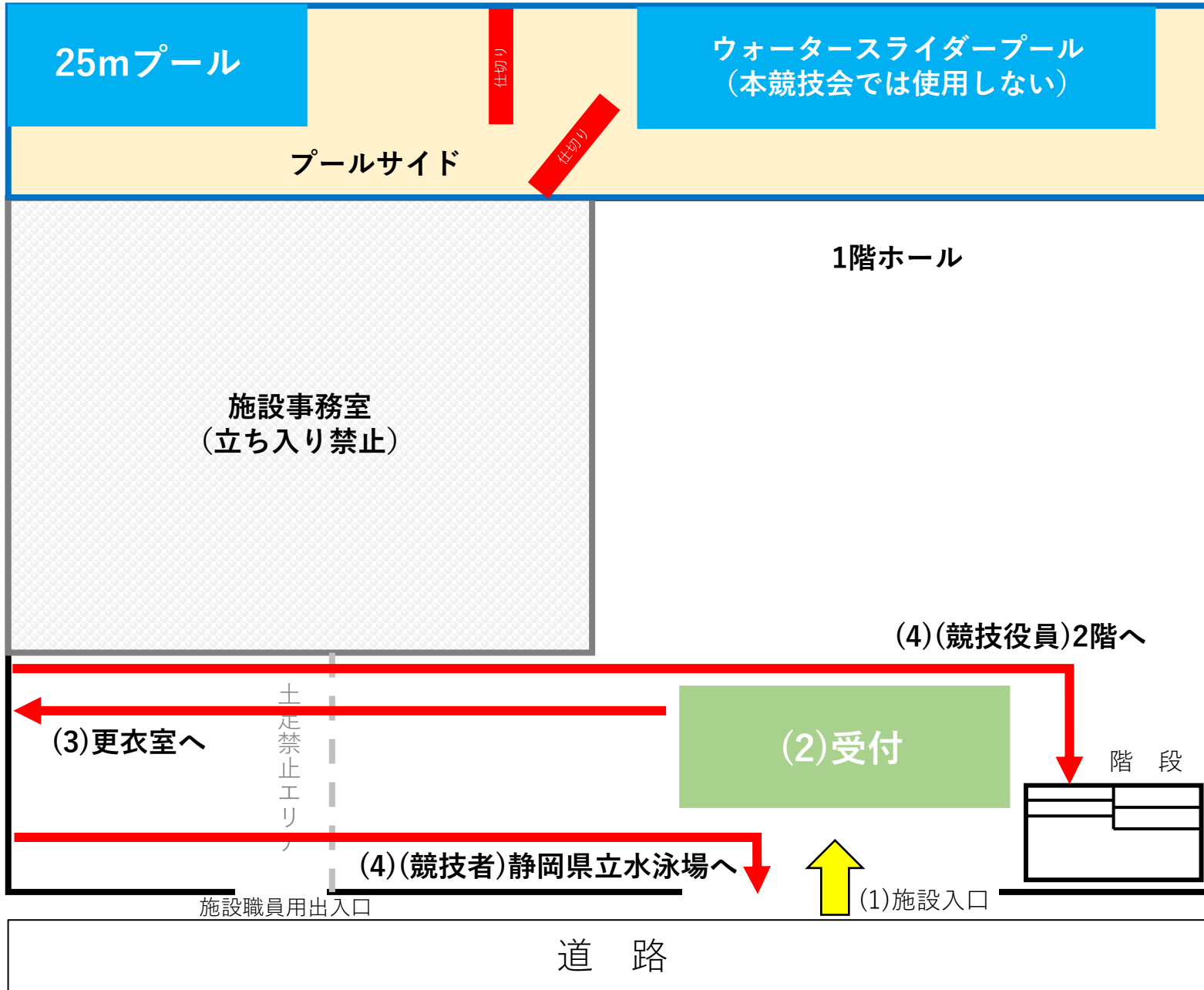
受付を済ませ、西ヶ谷屋内プール1階の更衣室で更衣を済ませたら、静岡県立水泳場1階の記者室へ移動をしてください（次ページ参照）。

●競技役員、競技補助者

受付を済ませたら、そのまま西ヶ谷屋内プール2階へ進んでください。その後、運営スタッフ（実行委員会）の指示に従ってください。

※24(土)午前 of 競技役員研修会は、西ヶ谷屋内プール2階の「集会室」で行います。

施設入場後の動線について



(1)施設入口（自動ドア）から入場します。

(2)受付をします。

(3)受付から左手に進み、途中で外履きを脱いで更衣室へ進みます。

・競技者は、競技が出来る格好と待機に適した衣類に着替え、不要な荷物はコインロッカーに預け、最低限の荷物だけを持って移動します。**携帯電話やランシーバー等の通信機器はここで置いていくこと！**

・競技役員等は、必要ならば着替えをして、移動します（競技役員等の荷物は2階集会室に置くことができます）。

(4)競技者は外履きに履き替えて、隣の施設「静岡県立水泳場」へ移動します。競技役員は外には出ずに「西ヶ谷屋内プール」の2階へ移動します。

ロックアップエリアについて



ロックアップエリアについて

●各チーム4人揃った状態で入場してください。入場時にマーシャルにてチーム名を申告してください。

●携帯電話やトランシーバー等の通信機器を、絶対に持ち込まないでください！持ち込みをしますと失格になります（DQ8）。

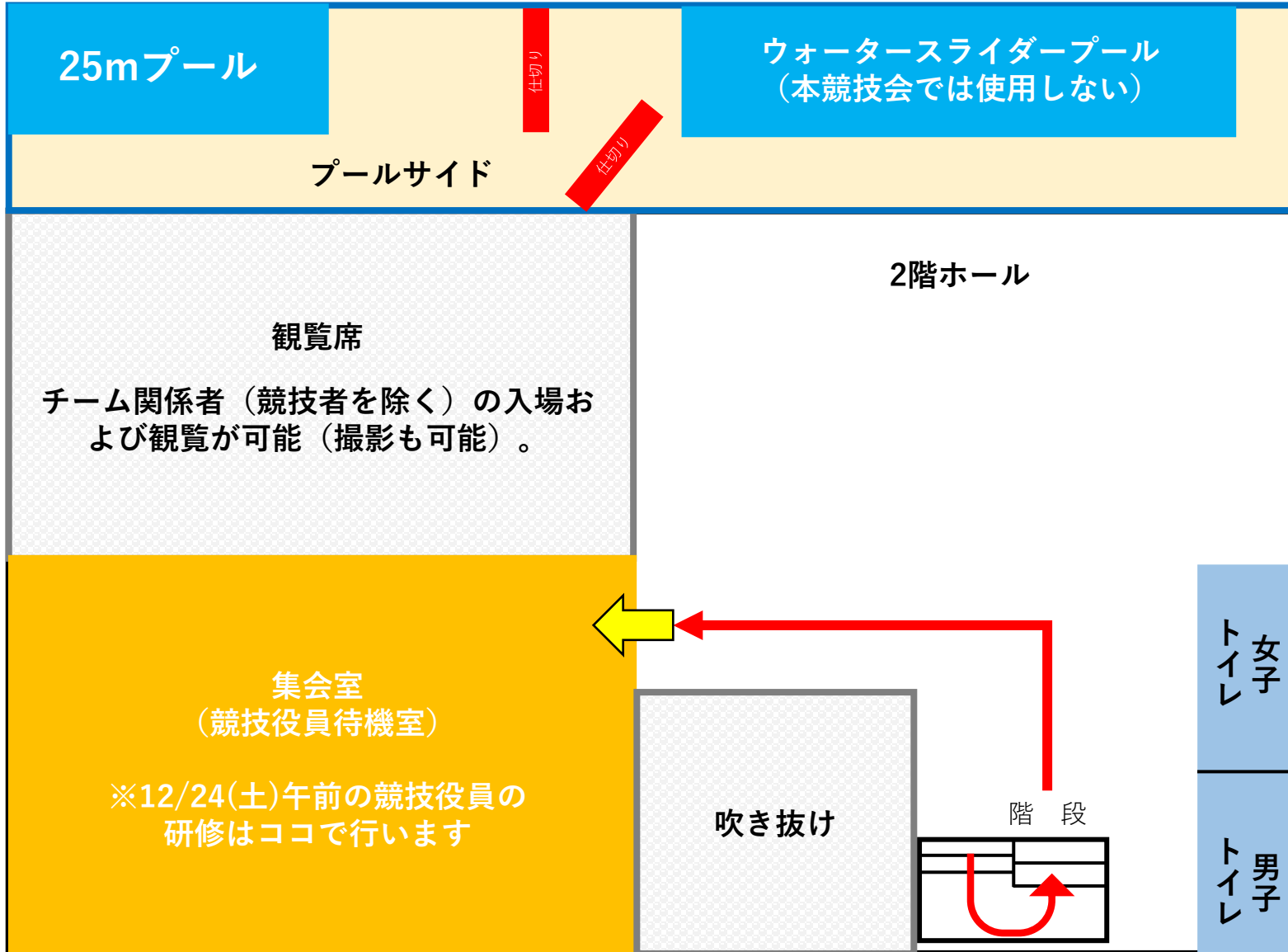
●マーシャルにて、以下の物をお渡しします。

- ・シナリオ設定資料
- ・チャック付き整理袋（通信機器保管用）

※もし通信機器を持ち込んでしまった場合は、マーシャルで全て回収します。その時に限り「チャック付き整理袋」を各チーム1枚お渡しします。全ての通信機器封入後、マーシャル担当員へ預けてください。

●待機中のトイレ対応は、競技役員の指示に従ってください（独断でトイレに行くことはできません）。

競技役員の待機室および観覧席について



競技役員の待機室について

- 西ヶ谷屋内プール2階の「集会室」を、競技役員の待機室といたします。
- ※24(土)午前の競技役員研修会は、同部屋にて行います。

観覧席について

- 今大会では、競技者との動線を分けることが可能となったため、競技に出場をしないチーム関係者に限り、観覧席での競技観覧が可能です（競技が終わったチーム/競技者も、観覧可能です）。

ただし、入場はロックアップ完了の後であり、また競技開始～全チームの競技が終わるまで、施設から退館することはできません（競技前のチーム/競技者との接触を避けるため）。

競技開始までの動線について①



競技者の動線は次の通りとします。

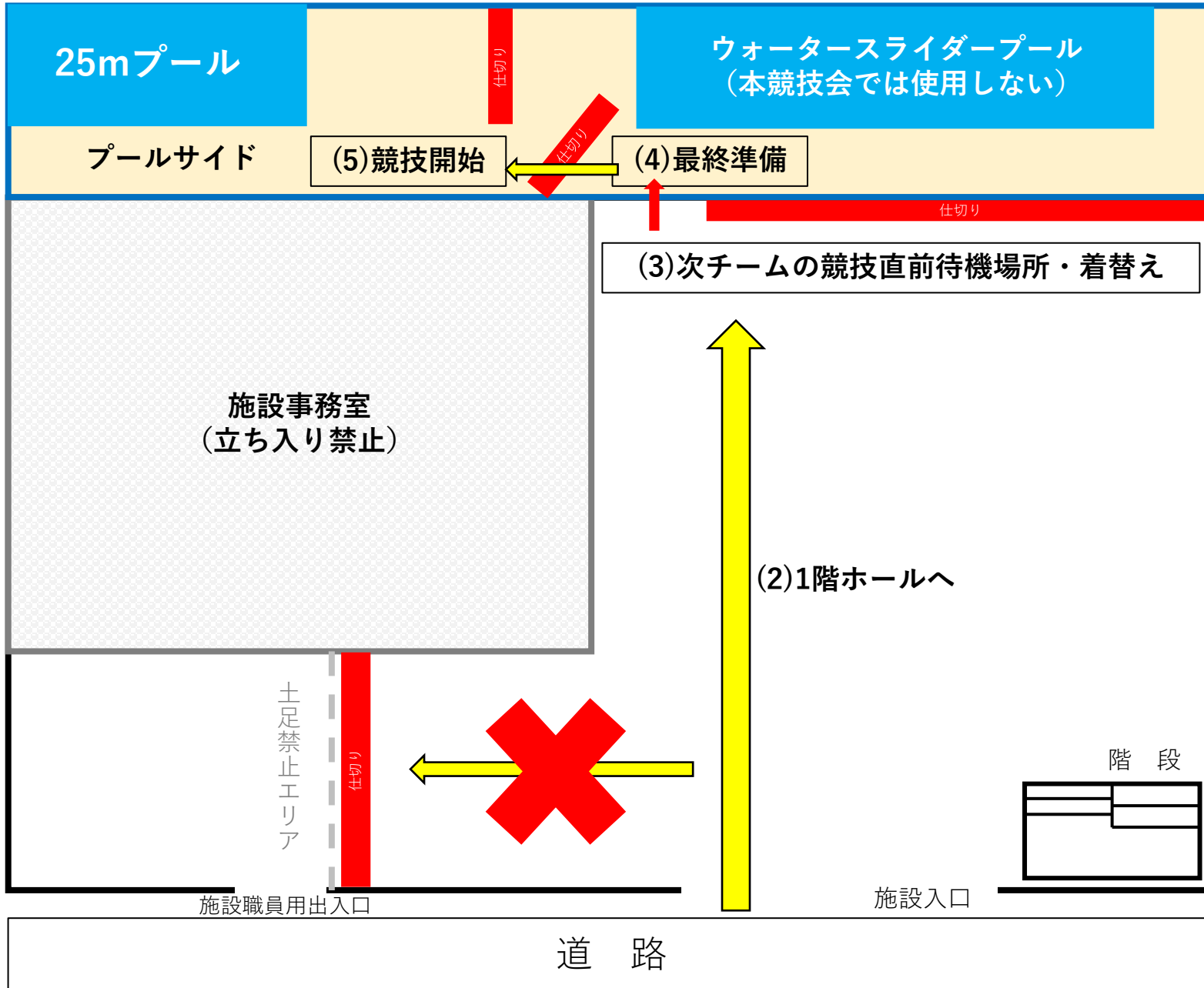
(0) ロックアップエリアで待機。

(1) 前チームの競技が終了したら、競技役員の指示を受けて、部屋を出て道路を渡り、西ヶ谷屋内プールの1階へ移動をします。この時に全ての荷物を持って移動をしてください。

※競技を終了したチームが館外で待機をしている場合があります。絶対に他のチームと会話はしないようにしてください。なお、各所に競技役員を配置しますので、競技役員の指示に従って移動をお願いします。

もし情報漏洩が発覚した場合、情報を伝えたチーム、情報を聞いたチーム、もしくは双方のチームを失格とする場合があります。

競技開始までの動線について②



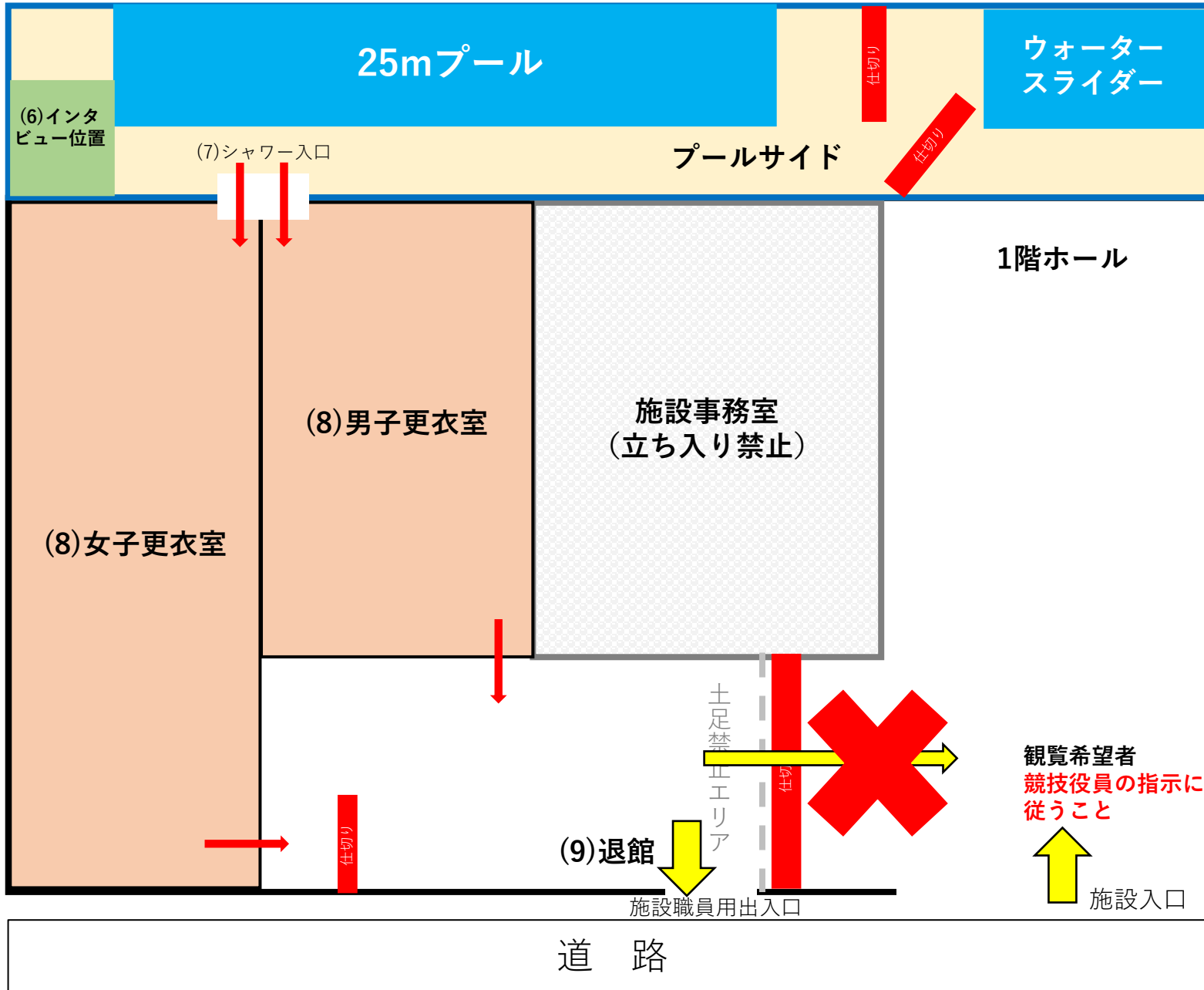
(2)施設入口（自動扉）から入館し、1階ホールのプールサイド側まで移動します。
この時に、更衣室への移動ならびに再度プール施設外に行くことはできません！

(3)この位置まで移動をしたら、外履きを脱ぎ、競技が出来る格好に着替えをしてください。ここで全ての荷物まとめてください。

(4)準備完了後、競技役員の指示に従い、プールサイドの指定された場所まで移動します。ここは仕切りで遮られており、競技エリアを覗くことはできません。また、覗こうとしてもいけません。なお、このタイミングで各チームの写真撮影等をします。

(5)競技の準備が整ったら、スターターの合図で競技を開始してください。

競技終了後の動線について



(6) 競技終了後、競技役員の指示に従って「インタビュー位置」まで移動をしてください。ここで実施後のインタビューを行います。また、ここで各チームの荷物を渡します。

(7) インタビュー終了後、荷物を受け取って「シャワー入口(男女別)」から更衣室へ入ります。

(8) 更衣室で着替えをします。

(9) 更衣後、全ての荷物をまとめて、静かに移動をしてください。更衣室を出た後、施設職員用出入口から退館してください。

※更衣室を出た後の廊下への進入は一切不可とします。また、更衣室を出た後の廊下で会話をしてしまうと、次チームに対して情報漏洩が起きてしまいます。競技終了後は静かにご移動・退館をお願いいたします。2階観覧席への移動を希望するチームは、競技役員の手順に従って移動をしてください。