

施設敷地について (イメージ図)



施設敷地は、左図を参照してください。

●会場施設

「静岡県立水泳場」

本競技会のメイン会場となります。ロックアップエリアも同じ施設内を利用します。

●隣の施設（西ヶ谷屋内プール）

今大会においては、こちらの施設は借用していないため、利用入場不可です！間違えないようにしてください！

付随して、すぐ隣の駐車場も利用不可です！審判員やスタッフ含めて、絶対に駐車しないでください！！

施設敷地について（駐車場）



駐車場は、静岡県立水泳場の建物周回付近にはありません。

「西ヶ谷清掃工場」の隣に在る空き地を借りていますので、選手・審判員・スタッフ、ともにこちらの駐車場を使用してください。

※駐車スペースには、枠線などはありませんので、各位譲り合って、整列駐車にご協力ください。

※大型観光バスの乗り入れが禁止されていますので、おそれいりますが自家用車でのご来場にご協力願います。

施設敷地について（駐車場・進入路）



「会場施設」の出入口について



会場施設の出入口は、左図の赤丸（赤矢印）を利用してください。

● 出場競技者

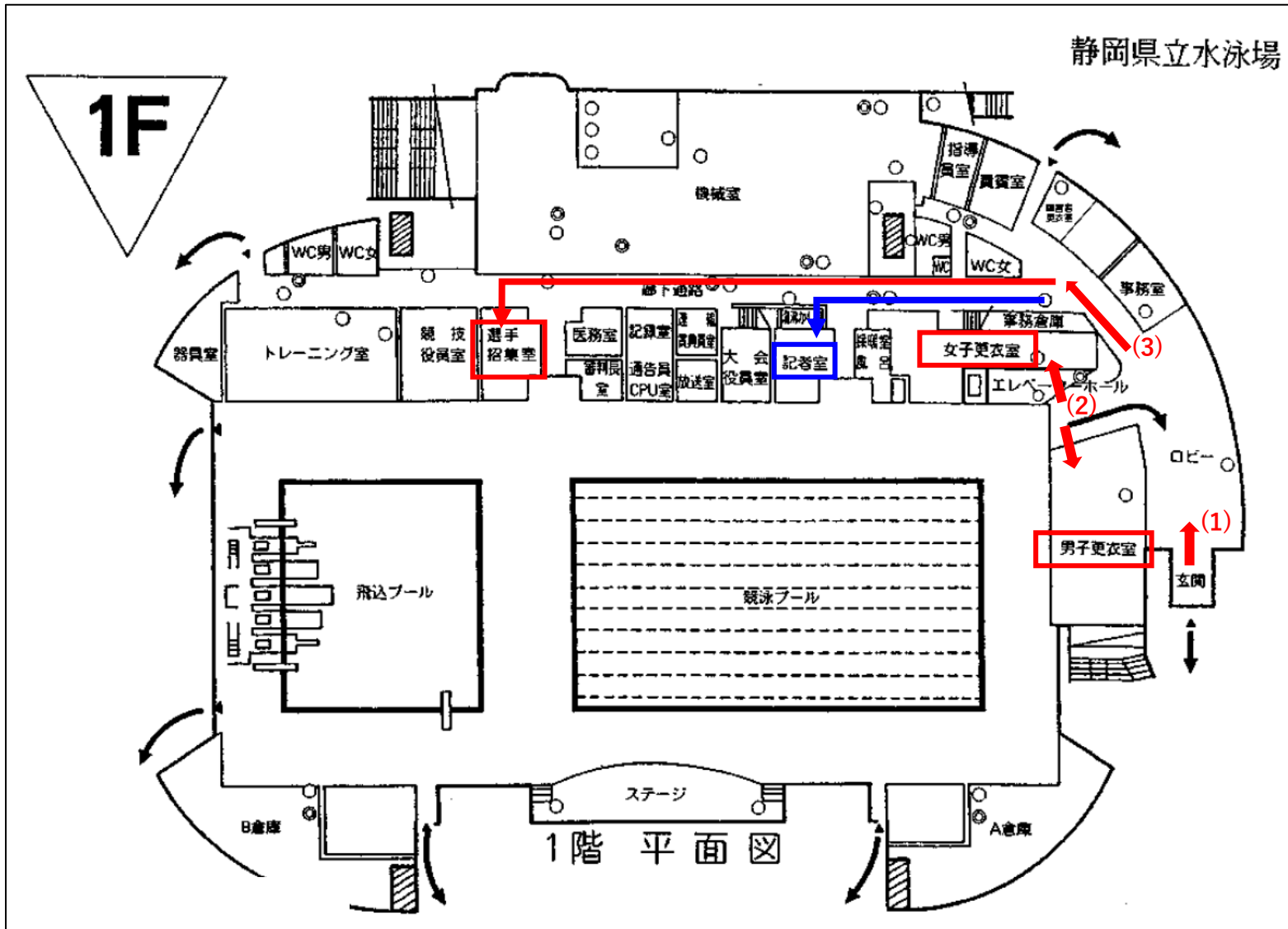
静岡県立水泳場1階の更衣室で更衣を済ませたら、一度更衣室から出て「選手招集室」へ移動をしてください（次ページ参照）。

● 競技役員、競技補助者

静岡県立水泳場1階の「記者室」へ進んでください（次ページ参照）。その後、運営スタッフ（実行委員会）の指示に従ってください。

※22(土)午前 of 競技役員研修会は、1階の「記者室」で行います。

施設入場後の動線について



(1)施設玄関（自動ドア）から入場します。

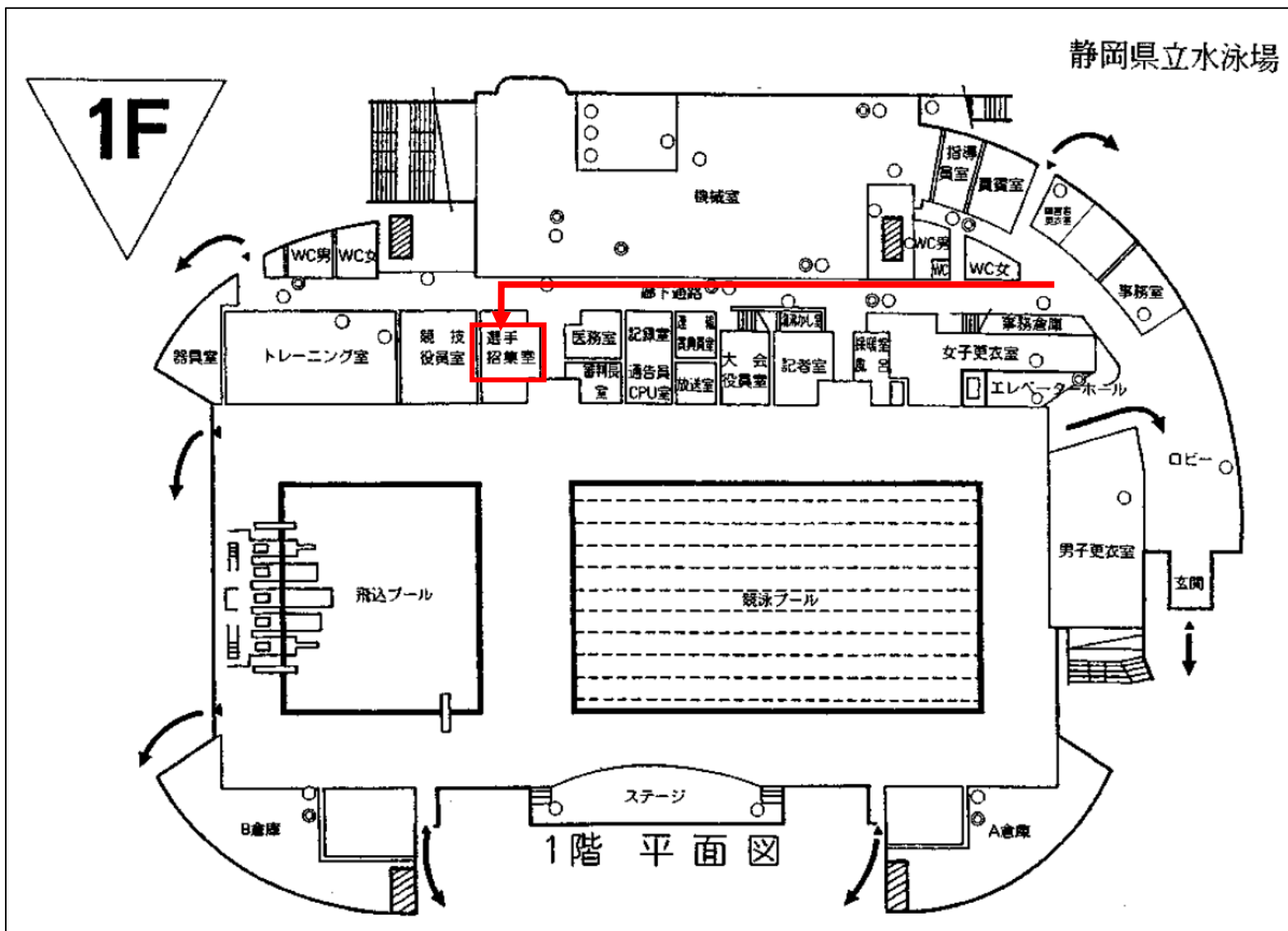
(2)ロビーから、更衣室へ進みます。
・競技者は、競技が出来る格好と待機に適した衣類に着替え、不要な荷物はコインロッカーに預け、最低限の荷物だけを持って移動します。**携帯電話やランシーバー等の通信機器はここで置いていくこと！**

・競技役員等は、必要ならば着替えをして、移動します（競技役員等の荷物は1階記者室に置くことができます）**青色矢印参照。**

(3)更衣室を一旦出てロビーへ戻り、施設事務室方向へ進みます。途中で外履きを脱いで、奥へ進みます。競技者は、外履きを「持ったまま」ロックアップエリアに進んでください。

- ・競技者：選手招集室
- ・競技役員：記者室

ロックアップエリアについて



ロックアップエリアについて

●各チーム4人揃った状態で入場してください。入場時にマーシャルにてチーム名を申告してください。

●携帯電話やトランシーバー等の通信機器を、絶対に持ち込まないでください！持ち込みをしますと失格になります（DQ8）。

●マーシャルにて、以下の物をお渡しします。

- ・シナリオ設定資料
- ・チャック付き整理袋（通信機器保管用）

※もし通信機器を持ち込んでしまった場合は、マーシャルで全て回収します。その時に限り「チャック付き整理袋」を各チーム1枚お渡しします。全ての通信機器封入後、マーシャル担当員へ預けてください。

●待機中のトイレ対応は、競技役員の指示に従ってください（独断でトイレに行くことはできません）。

競技開始までの動線について①

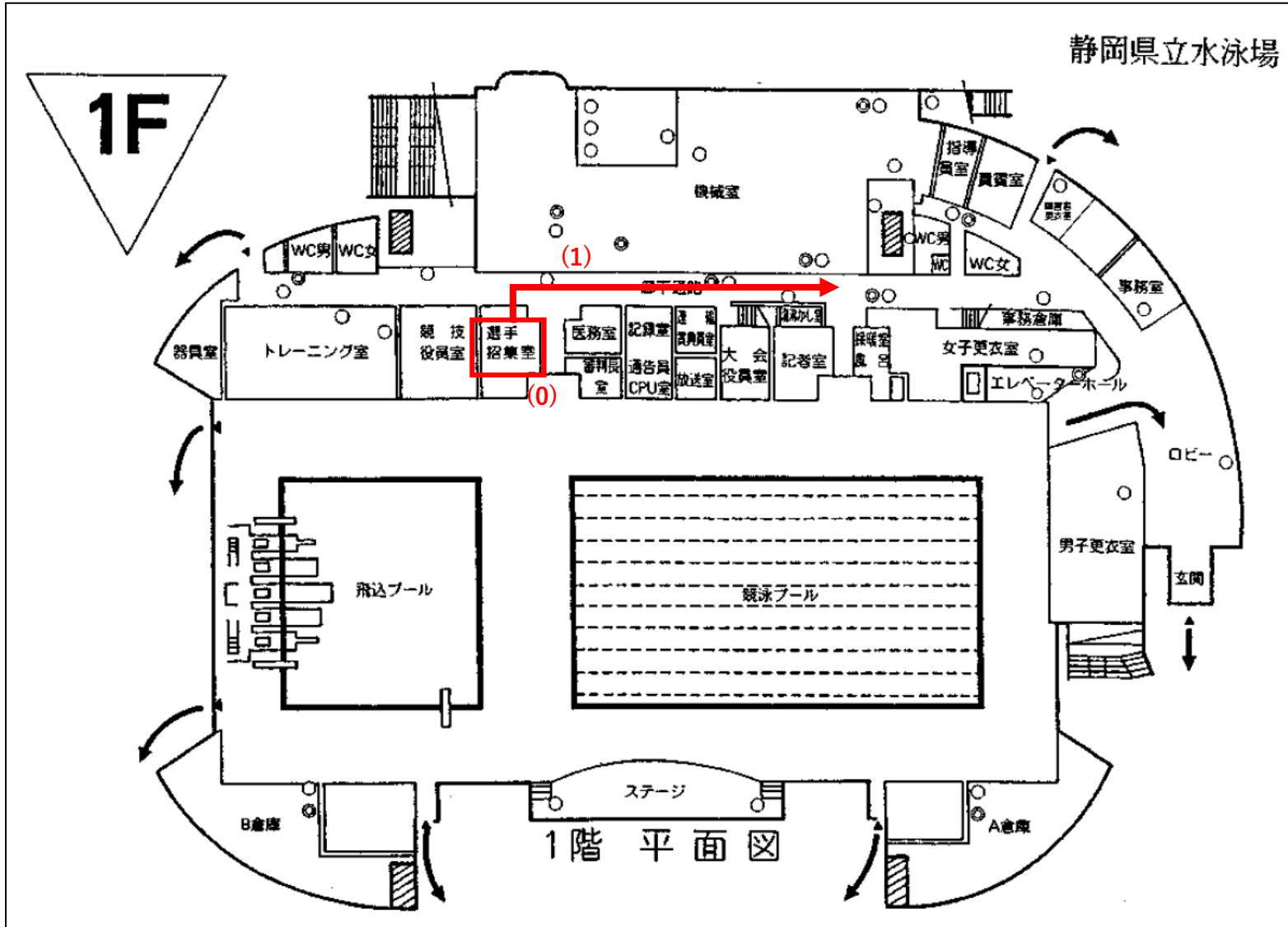
競技者の動線は次の通りとします。

(0) ロックアップエリアで待機。

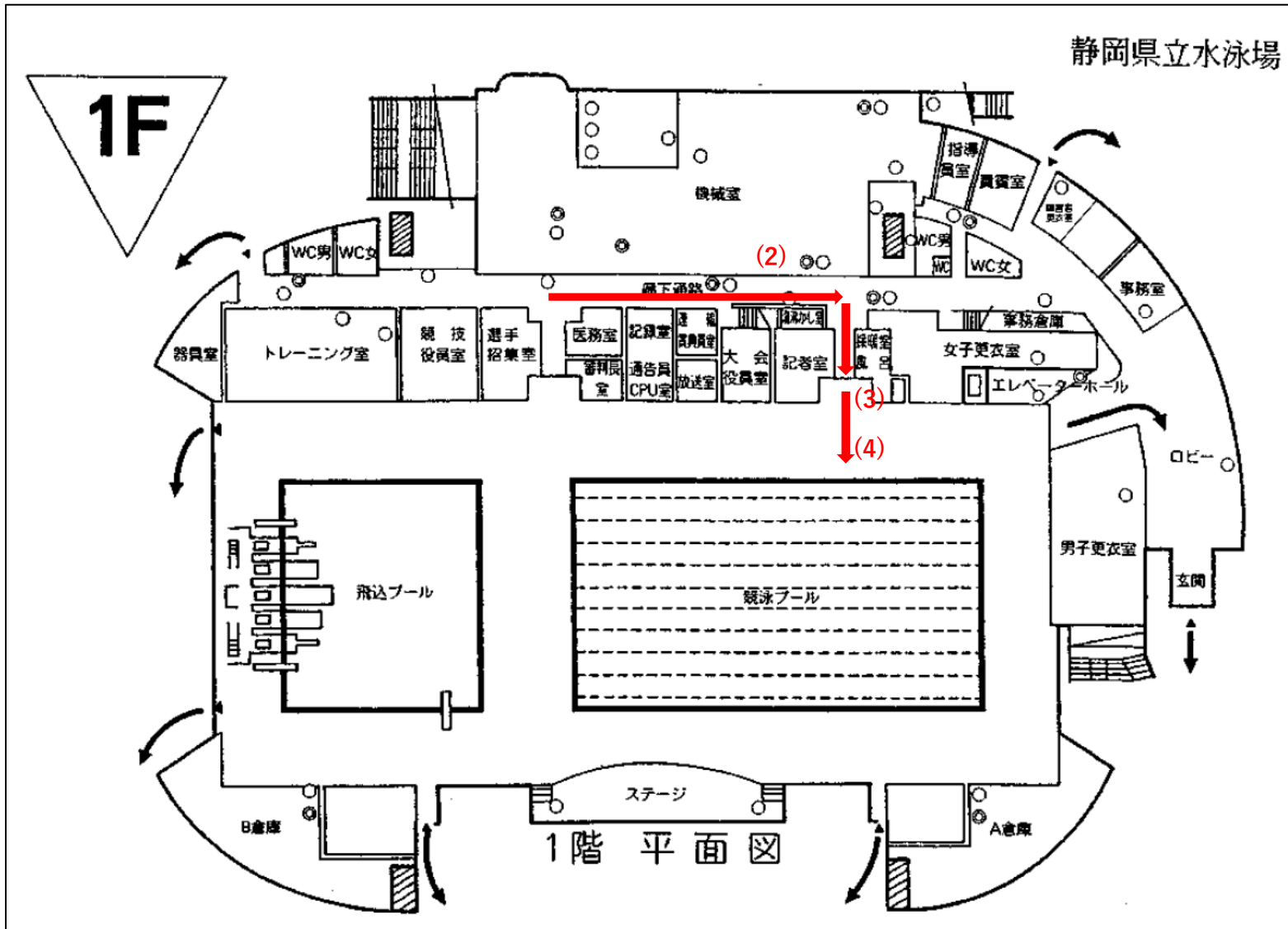
(1) 前チームの競技が終了したら、競技役員の指示を受けて、**ロックアップエリア内**で競技が出来る格好に着替えをしてください。ここで全ての荷物まとめてください。その後、競技役員の指示により廊下を移動します。

※基本的に、競技が終了したチームとの接触が無い動線としていますが、競技が終わった他のチームと会話は絶対にしないようにしてください。なお、各所に競技役員を配置しますので、競技役員の指示に従って移動をお願いします。

もし情報漏洩が発覚した場合、情報を伝えたチーム、情報を聞いたチーム、もしくは双方のチームを失格とする場合があります。



競技開始までの動線について②

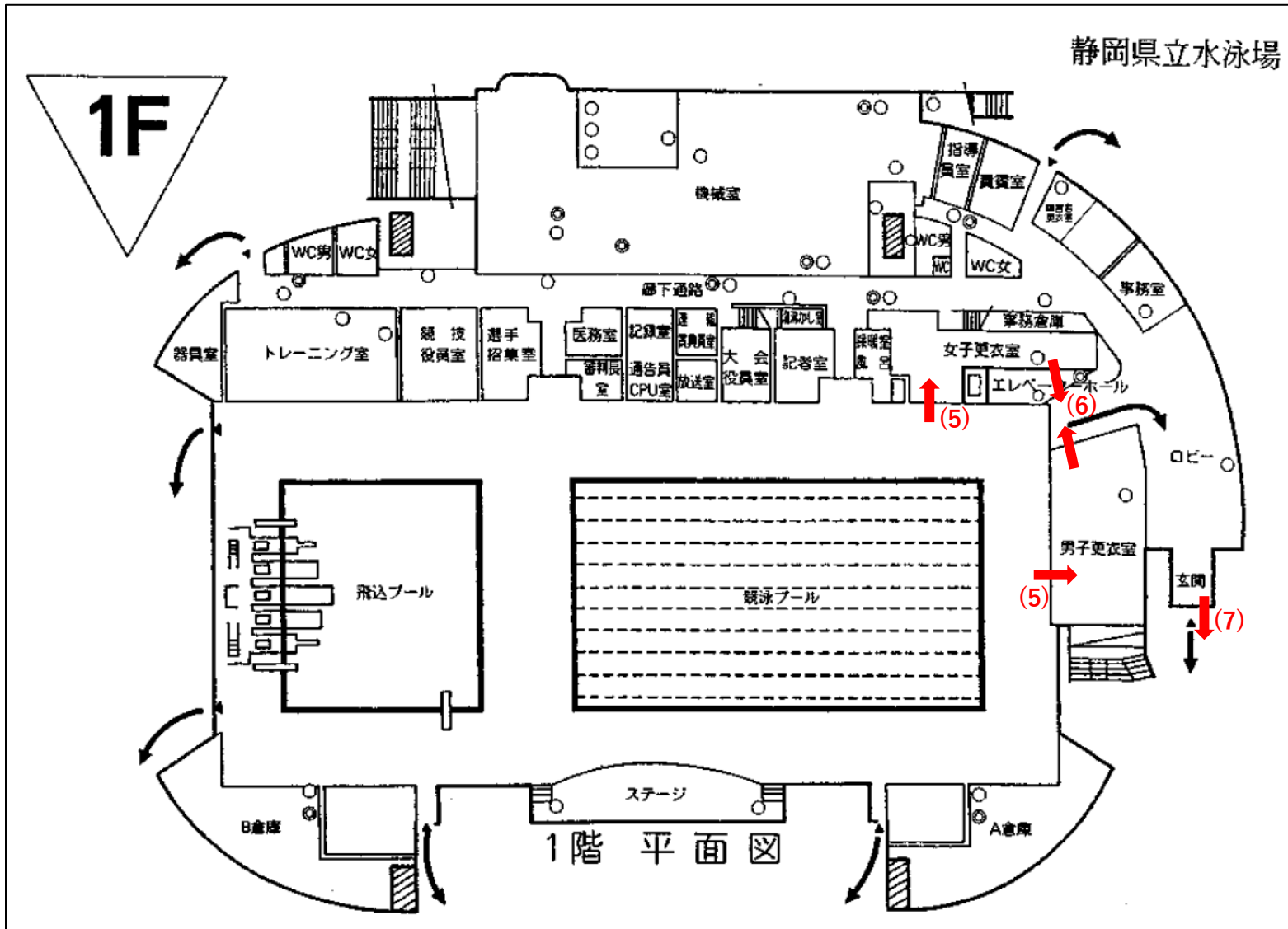


(2)廊下を移動し、所定の位置まで移動をします。ここで全ての荷物を競技役員に預けてください。

(3)準備完了後、競技役員の指示に従い、プールサイドの指定された場所まで移動します。ここは仕切りで遮られており、競技エリアを覗くことはできません。また、覗こうとしてもいけません。

(4)競技の準備が整ったら、スターターの合図で競技を開始してください。

競技終了後の動線について



(5)競技終了後、競技役員の指示に従って男女各更衣室へ移動をします。ここで各チームの荷物を渡します。

(6)更衣室で着替え後、ロビー側の出口から出ます（忘れ物等があった場合も、競技終了まで戻ることはできません）。

(7)玄関から静かに退館してください。見学の際は、外階段から2階入り口へ向かいます。

※更衣室を出た後の廊下への進入は一切不可とします。また、更衣室を出た後の廊下で会話をしてしまうと、次チームに対して情報漏洩が起きてしまいます。競技終了後は静かにご移動・退館をお願いいたします。2階観覧席への移動を希望するチームは、一旦1階の玄関から退館していただき、外階段を上がって2階のエントランスから観覧席へ再入場をしてください(p7参照)。