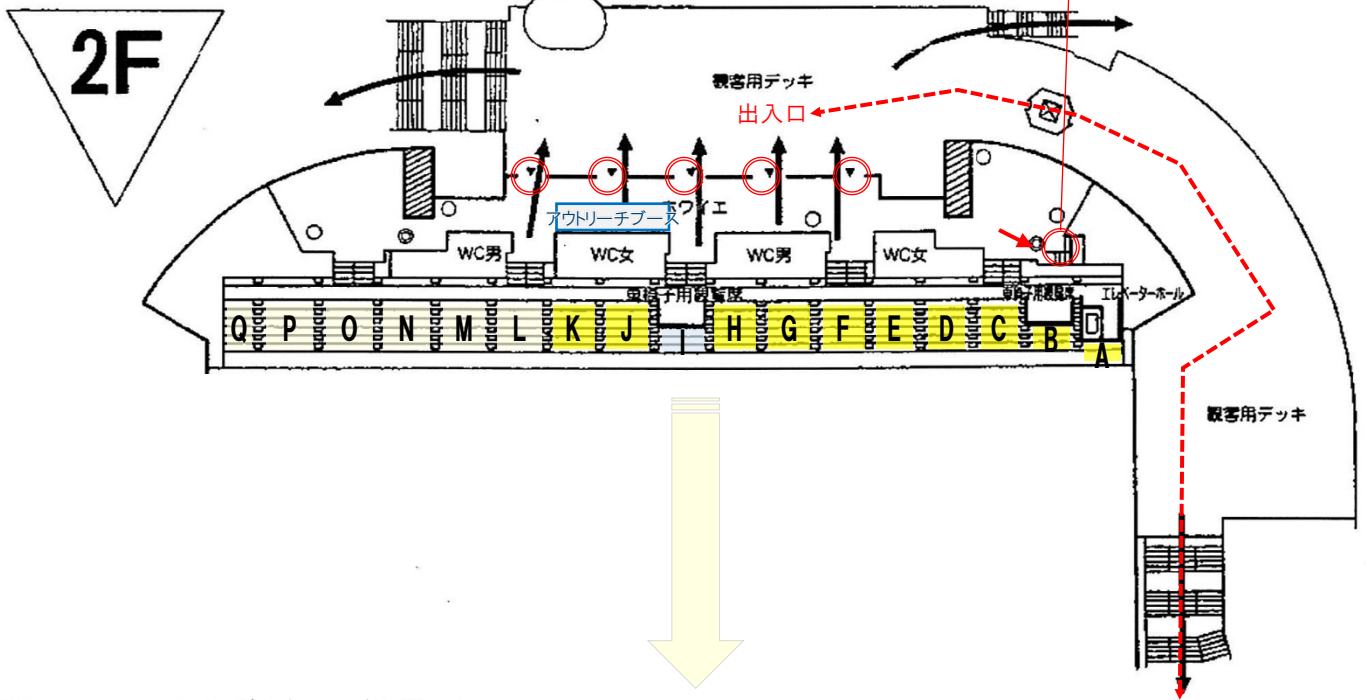


施設名称	利用名称
記者室	テクニカルオフィシャル/ 競技スタッフ 大会本部
大会役員室	
賞典員室	大会本部
放送室	音響 (MC)
記録室	総合記録
医務室	医務
審判長室	プールガード待機室
選手招集室	マネキンチーム
競技役員室	コンディショニングエリア (選手)

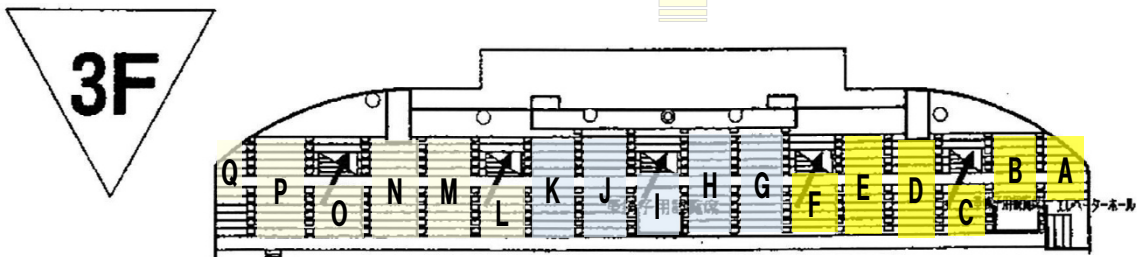
1階(更衣室/コンディショニングエリア)への階段
 ※2階⇄1階の行き来はこちらを利用 ※競技役員もこちらを利用



同じエリアのチームは、譲り合ってください。

2階	A	B	C	D	E	F	G	H	I	J	K	L	M	N	O	P	Q
1	南伊豆	十文字	日体大 荏原	西浜	湘南 Golden	KITAJIMA QUATICS	湯河原	銚子	JLA本部	館山	下田	予備席					
2																	
3																	
4						湘南 ひらつか	鎌倉		勝浦	昭和第一							
5																	
6																	

3階	A	B	C	D	E	F	G	H	I	J	K	L	M	N	O	P	Q
7	S-SENSE 東京消防庁	盛岡		西浜	三多摩 柏崎 大竹 波崎 世田谷 鴨川 愛知 新島 熱海	一般観覧席						予備席					
8		茅ヶ崎															
9																	
10	九十九里																
11	牧之原	日体大 荏原															
12																	



チーム関係者のほか、審判・スタッフも含めて大会参加者は、
必ず「大会駐車場」を利用すること！！



大型バスのみ、
陸上競技場横のバス専用駐車場を
一時的に停車利用可能。
乗降後、すみやかに移動下さい。

大会駐車場への車両導線

大会駐車場は、「西ヶ谷清掃工場」の隣に在る空き地を借りています。選手・審判員・スタッフ、ともにこちらの駐車場を使用してください。

※駐車スペースには、枠線などはありませんので、各位譲り合って、整列駐車にご協力ください。

※大会駐車場は、大型観光バスの乗り入れが禁止されていますので、おそれいりますが自家用車でのご来場にご協力願います。
やむをえず大型バスで来場されるチームは、一時的に「陸上競技場のバス専用駐車場」を利用いただき、乗降後、すみやかにご移動ください。



● 上図の A→B→C→D→E の順に進入してください。



大会駐車場から大会会場までの徒歩導線



会場施設の出入口は、上図の赤丸（屋外2階）を利用してください。

大型バスのみ 車両導線

大型バスのみの、通行導線となります。大型バス以外の一般車両は通行できませんので、ご注意ください。








大型バスで、一時的に「陸上競技場のバス専用駐車場」を利用されるチームは、駐車はできませんので、乗降後はすみやかにご移動ください。



静岡県立水泳場 1F 平面図

災害時避難経路

平成24年6月現在

-  AED設置場所 4箇所
【事務所・ロビー・廊下2箇所】
-  救急箱 設置場所 2箇所
【事務所・医務室】
-  担架 2箇所
【プールサイド・医務室】
-  非常口 8箇所
（屋外への出口）
-  プール内避難場所
【安全ゾーン】
-  非常持出袋 4箇所
（マルチライト・非常用保温アルミシート）
-  毛布×30
（スリッパ×30）

